

МЕСЕЧЕН СТАТИСТИЧКИ БИЛТЕН

НОЕМВРИ 2024

Пазарна капитализација : 314.706.714.057

Промет : 2.541.533.357

Број на трансакции: 2.456

МБИ10: 9.109,37

↑3,37%

↑29,09%

↑32,97%

↑5,66%

БЕРЗАНСКИ ПОКАЗАТЕЛИ

ПРОМЕТ (денари)	Октомври 2024	Ноември 2024	%
КЛАСИЧНО ТРГУВАЊЕ	738.260.733	707.701.884	-4,14
АКЦИИ	715.368.713	699.024.342	-2,28
ОБВРЗНИЦИ	22.892.020	8.677.542	-62,09
ПРОСЕЧЕН ДНЕВЕН ПРОМЕТ (денари)	35.155.273	33.700.090	-4,14
ПРОСЕЧЕН ДНЕВЕН БРОЈ НА ТРАНСАКЦИИ	87	116	33,33
БЛОК ТРАНСАКЦИИ	1.230.546.290	1.382.674.124	12,36
ЈАВНИ БЕРЗАНСКИ АУКЦИИ	0	451.157.350	-
ЈАВНА ПОНУДА НА ХВ	0	0	-
ВКУПНО	1.968.807.023	2.541.533.357	29,09

БРОЈ НА ТРАНСАКЦИИ

КЛАСИЧНО ТРГУВАЊЕ	1.808	2.411	33,35
БЛОК ТРАНСАКЦИИ	39	44	12,82
ЈАВНИ БЕРЗАНСКИ АУКЦИИ	0	1	-
ЈАВНА ПОНУДА НА ХВ	0	0	-
ВКУПНО	1.847	2.456	32,97

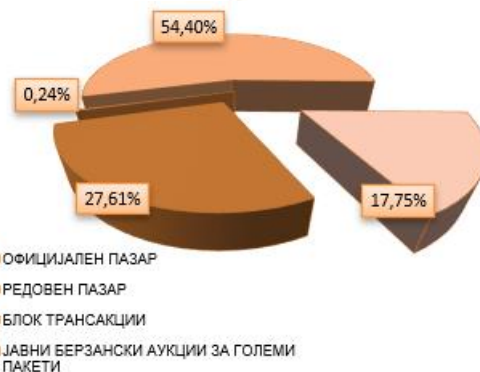
ПАЗАРНА КАПИТАЛИЗАЦИЈА (денари)

ПАЗАРНА КАПИТАЛИЗАЦИЈА НА АКЦИИ	304.458.398.525	314.706.714.057	3,37
БЕРЗАНСКА КОТАЦИЈА	295.318.385.612	305.561.755.964	3,47
ПАЗАР НА АДПОИ	9.140.012.913	9.144.958.092	0,05
ПАЗАРНА КАПИТАЛИЗАЦИЈА НА ОБВРЗНИЦИ	21.132.752.788	21.127.199.083	-0,03
ВКУПНО ПАЗАРНА КАПИТАЛИЗАЦИЈА	325.591.151.313	335.833.913.140	3,15
МБИ10	8.621,61	9.109,37	5,66
ОМБ	123,86	123,89	0,02
БРОЈ НА КОТИРАНИ ДРУШТВА*	92	92	0,00
БРОЈ НА ДЕНОВИ НА ТРГУВАЊЕ	21	21	0,00

*Во пресметката се вклучени АрцелоМиттал Скопје (XPM) АД Скопје, Благој Туфанов АД Радовиш, Тајмиште АД Кичево и Трудбеник АД Охрид - долгорочно суспендирани од котација .

СТРУКТУРА НА ПРОМЕТ

Пазарен сегмент	Промет (денари)	Промет (ЕВРА)	% на учество	Број на трансакции
Официјален пазар	701.705.552	11.411.005	27,61	2.384
Редовен пазар	5.996.332	97.511	0,24	27
Блок трансакции	1.382.674.124	22.484.425	54,40	44
Јавни берзански аукции за големи пакети	451.157.350	7.337.192	17,75	1
Вкупно	2.541.533.357	41.330.133	100,00	2.456



МЕСЕЧЕН СТАТИСТИЧКИ БИЛТЕН

НАЈТРГУВАНИ АКЦИИ НА ОФИЦИЈАЛЕН ПАЗАР

Хартија од вредност	Макс (денари)	Мин (денари)	Просечна цена (денари)	Количина	Промет во БЕСТ во денари	Промет во ЕВРА	% Учество во прометот	Број на транс.	Пазарна капитализација (денари)
Комерцијална банка Скопје	25.000,00	23.500,00	24.501,87	11.497	281.698.050	4.580.924	40,65	946	54.810.171.119
Алкалоид Скопје	25.370,00	22.250,00	23.588,20	9.852	232.390.986	3.779.090	33,53	674	36.252.678.989
Македонијатурист Скопје	9.050,00	7.300,00	8.364,10	7.238	60.539.362	984.494	8,74	92	4.092.835.350
НЛБ Банка Скопје	50.029,00	44.700,00	46.653,74	789	36.809.804	598.589	5,31	141	42.066.262.118
Макпетрол Скопје	87.998,00	85.000,00	86.197,57	267	23.014.751	374.259	3,32	89	9.777.187.923
ТТК Банка АД Скопје	1.950,00	1.800,00	1.880,46	4.808	9.041.269	147.025	1,30	39	1.861.095.852
Гранит Скопје	1.695,00	1.590,00	1.639,51	4.878	7.997.534	130.053	1,15	47	5.129.199.590
Стопанска банка Скопје	2.133,00	1.960,00	2.035,53	3.919	7.977.229	129.724	1,15	67	36.666.378.000
Стопанска банка Битола	3.300,00	3.300,00	3.300,00	2.209	7.289.700	118.541	1,05	24	1.290.224.100
Македонски Телеком Скопје	420,00	400,00	406,61	16.775	6.820.855	110.919	0,98	71	38.341.262.327
Останати				34.157	19.448.470	316.268	2,81	174	75.274.460.596
Вкупно				96.389	693.028.010	11.269.887	100,00	2.364	305.561.755.964

АКЦИИ НА ОФИЦИЈАЛЕН ПАЗАР— НАЈГОЛЕМ ПОРАСТ/ПАД

Акција	Просечна цена (денари)		% на промена
	31.10.2024	30.11.2024	
НАЈГОЛЕМ ПОРАСТ			
Жито Полог Тетово	2.199,00	3.000,00	36,43
Македонијатурист Скопје	7.754,83	9.050,00	16,70
Алкалоид Скопје	22.291,33	25.327,56	13,62
НЛБ Банка Скопје	44.890,00	49.254,40	9,72
Прилепска Пиварница Прилеп	35.000,00	38.000,00	8,57
НАЈГОЛЕМО ОПАЃАЊЕ			
Стопанска банка Скопје—приоритетни	760,00	650,00	-14,47
ТТК Банка Скопје	1.945,00	1.801,34	-7,39
Хотели Метропол Охрид	315,00	295,00	-6,35
Мермерен комбинат Прилеп	3.300,00	3.200,00	-3,03
Централна кооперативна банка Скопје	350,00	340,00	-2,86

ПРЕГЛЕД НА ТРГУВАЊЕ СО ОБВРЗНИЦИ

Обврзници	МАКС (%)	МИН (%)	Последна просечна дневна цена (%)	Последен датум на тргување	Обем на хв	Промет (денари)	Промет (ЕВРА)	Принос до достасување на обврзницата*
Р.Македонија - државна обврзница DO2023/19-1125	100,00	100,00	100,00	26.11.2024	594	5.940.000	96.601	4,45%
Р. Македонија - денационализација 18	91,00	91,00	91,00	06.11.2024	5.432	303.977	4.943	6,06%
Р. Македонија - денационализација 21	87,00	86,00	87,00	25.11.2024	16.168	857.326	13.942	5,86%
Р. Македонија - денационализација 22	88,50	86,00	88,50	28.11.2024	29.122	1.576.238	25.632	5,01%

*Моделот на калкулација го покажува годишниот просечен принос до достасување на обврзници со рок на достасување над 1 година и е прилагоден на карактеристиките на обврзниците. Датум на пресметување 30.11.2024 година, со последната просечна цена на тргување на обврзниците



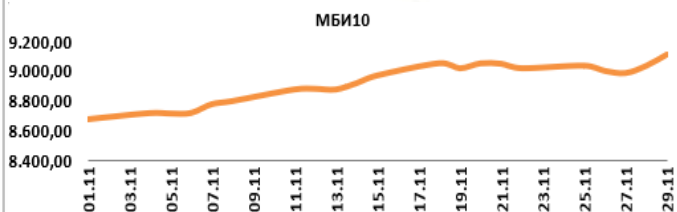
МЕСЕЧЕН СТАТИСТИЧКИ БИЛТЕН

Вредност на 29.11.2024 **9.109,37**

Максимална вредност во Ноември (29.11.2024) 9.109,37

Минимална вредност во Ноември (01.11.2024) 8.678,78

% на промена од 31.12.2023 48,94%



Се за Македонскиот Берзански Индекс МБИ10 на:
<http://www.mse.com.mk/Indicies.aspx?Index=MBI10>

Елементи на МБИ10

Елементи на МБИ10	Вкупен промет (денари)	Обем	Број на трансакции	Последна дневна просечна цена	% на месечна промена на цена
Алкалоид Скопје	259.317.416	11.033	680	25.327,56	13,62
Гранит Скопје	20.512.384	12.487	51	1.670,00	4,38
Комерцијална банка Скопје	311.173.275	12.689	951	24.049,39	-0,04
Макпетрол Скопје	56.334.751	659	90	86.999,59	2,35
Македонијатурист Скопје	1.308.401.861	126.433	112	9.050,00	16,70
Стопанска банка Скопје	7.977.229	3.919	67	2.100,00	7,28
Македонски Телеком Скопје	6.820.855	16.775	71	400,06	-2,44
НЛБ Банка Скопје	36.809.804	789	141	49.254,40	9,72
ТТК Банка Скопје	9.041.269	4.808	39	1.801,34	-7,39
УНИ Банка Скопје	2.635.083	368	18	7.100,00	0,00

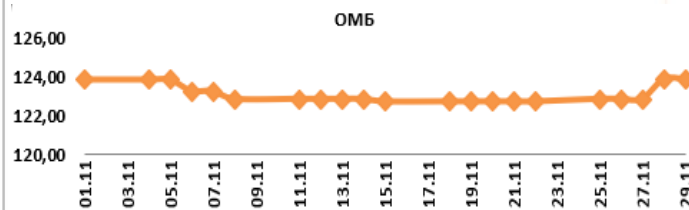
ОМБ

Вредност на 29.11.2024 **123,89**

Максимална вредност во Ноември (28.11.2024) 123,89

Минимална вредност во Ноември (15.11.2024) 122,73

% на промена од 31.12.2023 -0,93%



Се за Индексот за обврзници на Македонската берза ОМБ на:
<http://www.mse.com.mk/Indicies.aspx?Index=OMB>

Елементи на ОМБ

Елементи на ОМБ	Вкупен промет (денари)	Обем	Број на трансакции	Последна дневна просечна цена	% на месечна промена на цена
Обврзници на РМ за денационал. (RMDEN15)	0	0	0	95,00	0,00
Обврзници на РМ за денационал. (RMDEN16)	0	0	0	90,00	0,00
Обврзници на РМ за денационал. (RMDEN17)	0	0	0	90,00	0,00
Обврзници на РМ за денационал. (RMDEN18)	303.977	5.432	1	91,00	-2,15
Обврзници на РМ за денационал. (RMDEN19)	0	0	0	92,00	0,00
Обврзници на РМ за денационал. (RMDEN20)	0	0	0	87,00	0,00
Обврзници на РМ за денационал. (RMDEN21)	857.326	16.168	3	87,00	0,00
Обврзници на РМ за денационал. (RMDEN22)	1.576.238	29.122	3	88,50	1,72



МЕСЕЧЕН СТАТИСТИЧКИ БИЛТЕН

ПОКАЗАТЕЛИ ЗА КОТИРАНИТЕ ДРУШТВА ОД МБИ10

Друштво	Коефициент цена на акција/ добивка по акција ¹	Дивиденден принос ²	Учество на странски инвеститори во основна главнина во Ноември 2024	Учество на странски инвеститори во основна главнина во Октомври 2024	Промена
Алкалоид АД Скопје	23,04	2,13%	2,52%	2,51%	0,01%
Гранит АД Скопје	40,35	2,51%	8,01%	7,95%	0,06%
Комерцијална банка АД Скопје	15,34	3,75%	2,09%	2,10%	-0,01%
Макпетрол АД Скопје	12,45	4,25%	1,34%	1,35%	-0,01%
Македонијатурист АД Скопје	46,71	2,01%	0,28%	0,28%	0,00%
Стопанска банка АД Скопје	10,56	0,00%	92,33%	92,33%	0,00%
ТТК Банка АД Скопје	17,69	6,00%	1,06%	1,07%	-0,01%
Македонски Телеком АД Скопје	18,43	6,41%	0,83%	0,83%	0,00%
НЛБ Банка АД Скопје	13,19	5,30%	87,28%	87,28%	0,00%
УНИ Банка АД Скопје	8,14	5,18%	79,00%	79,00%	0,00%

[1] Цена на акција на последен ден на тргување/Добивка по акција.

[2] Показателите се пресметани со користење на податоци од последните објавени финансиски извештаи и последната исплатена дивиденда.

СТРАНСКИ ИНВЕСТИТОРИ НА ОФИЦИЈАЛНИОТ ПАЗАР НА БЕРЗАТА

	Странски правни лица Ноември 2024	Странски физички лица инвеститори Ноември 2024	Вкупно странски инвеститори Ноември 2024	Вкупно странски инвеститори Октомври 2024	Промена
Акции ³	34,80%	1,11%	35,91%	35,90%	0,01%
Обврзници за денационализација ⁴	0,08%	0,15%	0,23%	0,29%	-0,06%
Континуирани државни обврзници ⁵	0,00%	0,00%	0,00%	0,00%	0,00%

[3] Состојба на последен ден на тргување во месецот, според податоците добиени од Централниот депозитар за хартии од вредност, а која се однесува на учество на странските инвеститори во вкупната главнина на друштвото

[4, 5] Состојба на последен ден на тргување во месецот, според податоците добиени од Централниот депозитар за хартии од вредност, а која се однесува на учество на странските инвеститори во вкупната номинална вредност на обврзниците

УЧЕСТВО НА СТРАНСКИТЕ И ДОМАШНИТЕ ИНВЕСТИТОРИ ВО ВКУПНИОТ ПРОМЕТ НА БЕРЗАТА ⁶

	КУПУВАЊЕ % на учество	ПРОДАВАЊЕ % на учество
Странски физички лица	0,49%	1,00%
Странски правни лица	0,29%	0,10%
Вкупно странски	0,78%	1,10%
Домашни физички лица	26,05%	49,37%
Домашни правни лица	73,17%	49,53%
Вкупно домашни	99,22%	98,90%

[6] Состојба на последен ден на тргување во месецот, според податоците добиени од Централниот депозитар за хартии од вредност а која се однесува на учеството на странските и домашните инвеститори во вкупниот промет остварен на Берзата.

ПРОМЕТ НА ЧЛЕНКИТЕ НА МАКЕДОНСКА БЕРЗА ВО ДЕНАРИ

Членка	Членка	% Класично тргување		Блокови	% Јавни берзански аукции		% Јавна понуда		Вкупно	
		Класично тргување	Блокови		Јавна понуда	Јавна понуда				
Еурохаус АД Скопје	EH	355.909.767	25,15	677.380.690	24,50	902.314.700	100,00	0	0,00	1.935.605.157
ИЛИРИКА ИНВЕСТМЕНТС АД Скопје	IL	365.246.483	25,81	1.310.971.993	47,41	0	0,00	0	0,00	1.676.218.476
ИНВЕСТБРОКЕР АД Скопје	MI	97.730.254	6,90	346.404.844	12,53	0	0,00	0	0,00	444.135.098
Комерцијална банка АД Скопје	KB	259.697.311	18,35	86.106.800	3,11	0	0,00	0	0,00	345.804.111
Стопанска банка АД Скопје	SB	57.930.602	4,09	253.555.000	9,17	0	0,00	0	0,00	311.485.602
Фершпед Брокер АД Скопје	FR	66.752.721	4,72	45.771.000	1,66	0	0,00	0	0,00	112.523.721
ТТК Банка Скопје	TK	53.993.539	3,81	29.667.160	1,07	0	0,00	0	0,00	83.660.699
ИНОВО БРОКЕР АД Скопје	IN	64.574.083	4,56	15.490.760	0,56	0	0,00	0	0,00	80.064.843
НЛБ Банка АД Скопје	TN	74.407.212	5,26	0	0,00	0	0,00	0	0,00	74.407.212
Шпаркасе Банка АД Скопје	SP	10.501.907	0,74	0	0,00	0	0,00	0	0,00	10.501.907
Халк Банка АД Скопје	HK	8.659.888	0,61	0	0,00	0	0,00	0	0,00	8.659.888
Вкупно		1.415.403.767	100,00	2.765.348.247	100,00	902.314.700	100,00	0	100,00	5.083.066.714

Кај сите трансакции освен Јавните берзански аукции за државни хартии од вредност се применува двојно пресметување (и при купување и при продавање), со цел да е опфатено учеството на брокерските куќи во прометот и при вкврстените трансакции. Со оглед на тоа што од 13-ти Јуни 2003 година од продажната страна при тргувањето со акции и удели во сопственост на државата се јавува Македонската Берза АД Скопје, нема да важи правилото на двојно пресметување кај државата, туку ќе се земе предвид само тргувањето од куповната страна.

МЕСЕЧЕН СТАТИСТИЧКИ БИЛТЕН

КАКО ПОТСЕТУВАЊЕ

Продуктот на Македонската берза **БЕСТНЕТ АНАЛИТИКА** е современ интернет сервис кој им помага на инвеститорите во градење на компетентни стратегии за вложување и носење на квалитетни инвестициски одлуки.

БЕСТНЕТ АНАЛИТИКА во себе содржи:

- Податоци за повеќе од **100** компании со кои се тргува на Македонската берза
- Повеќе од **70** најразлични финансиски показатели за компании и повеќе од **40** показатели за банки
- Следење и споредување на вредностите за последните **3** години
- Следење на резултатите по квартали
- Податоци во денари, евра и долари
- Податоци за исплатените дивиденди на компаниите за последните **4** години
- Податоци за најголемите акционери на компанијата
- Податоци за органите на управување на компанијата
- Податоци за поврзаните компании
- Споредување и следење на поголем број на финансиски показатели
- Следење на показателите по сектори и индустриски гранки
- Графички приказ на техничките индикатори
- Преку **40** технички индикатори и осцилатори
- Следење на вложувањата, утврдување на нивната моментална вредност
- Пресметка на добивките/загубите на нереализираните трансакции
- Пресметка на добивките/загубите од извршените тргувања
- Симулирани портфолија

Шифра на XB	Датум на трансакција	Број на трансакција	Количина	Куповна вредност - вкупно (во ден.)	Датум на последна цена	Последна просечна цена	Вкупна вредност (во ден.)	Нереализирана добивка / загуба (во ден.)	% промена од купување на XB	% од вредноста на вкупните вложувања	
скратен преглед на поединечна трансакција											
ГРНТ	17.02.2009	X52515136						1.800.000,00	133,33%	3,74%	
TEL	11.06.2009	1235649	600,00	360.000,00	21.11.2008	653,11	391.866,00	31.866,00	8,85%	1,00%	
детален преглед на поединечна трансакција											
Македонски Телеком Скопје (TEL)											
Тип на хартија	Share			Куповна вредност - вкупно (во ден.)			360.000,00				
Датум на трансакција	11.06.2009			Датум на последна цена			21.01.2008				
Број на трансакција	1235649			Последна просечна цена			653,11				
Количина	600,00			Нето вредност (во ден.)			391.866,00				
Куповна цена (во ден.)	600,00			Вкупна вредност (во ден.)			391.866,00				
Номинална вредност	0,00 MKD			Акмулирана камата (во ден.)			0,00				
Куповна вредност (во ден.)	360.000,00			Нереализирана добивка / загуба (во ден.)			31.866,00				
Купена акумул. камата (во ден.)	0,00			% промена од купување на XB			8,85%				
Трансакциони трошоци (во ден.)	500,00			% од вредноста на вкупните вложувања			1,00%				
P.Македонија - денационализирана 01 (PМДЕН01)											
Тип на хартија	Bond			Куповна вредност - вкупно (во ден.)			107.092,08				
Датум на трансакција	11.07.2008			Датум на последна цена			27.11.2007				
Број на трансакција	1919			Последна просечна цена			85,08				
Количина	2.250,00			Нето вредност (во ден.)			116.662,50				
Куповна цена (во %)	77,50			Акмулирана камата (во ден.)			1.225,88				
Номинална вредност	1,00 EUR			Вкупна вредност (во ден.)			117.888,35				
Куповна вредност (во ден.)	106.689,77			Нереализирана добивка / загуба (во ден.)			11.198,57				
Купена акумул. камата (во ден.)	402,31			% промена од купување на XB			10,00%				
Трансакциони трошоци (во ден.)	500,00			% од вредноста на вкупните вложувања			0,30%				
TOTAL				36.067.092,08			62.684.319,35			26.617.629,57	
										100,00%	

Опис на XB	Податоци од тргувањето
Лазарен сегмент	Официјален лазар
Лазарен подсегмент	Беранска котација - обични акции
Тип на XB	Обични акции
ISIN број	MKALK4101011
Вкупна издадена XB	1431353
Шифра на XB	ALK
Номинална вредност	25,56 EUR
Движења на цената и прометот	
Највисока цена во пос. 52 недели	4.599,00
Најниска цена во пос. 52 недели	3.799,00
% промена во пос. 30 дена	8,48%
% промена во пос. 3 месеци	6,98%
% промена во пос. 6 месеци	0,80%
% промена во пос. 1 година	-4,07%
Просечен дневен промет во пос. 30 дена	645.146,23
Просечен дневен промет во пос. 3 месеци	812.362,12
Просечен дневен промет во тековната година	626.836,29
Просечен дневен промет во пос. 52 недели	1.304.591,88
Показатели по акција за издавачот	
Коефициент цена / добивка	10,43
Дивиденден принос	3,98%
Коефициент цена / Книговодствена вредност по акција	0,91
Коефициент цена / Акмулирана добивка по акција	2,62
Коефициент цена / Приходи од продажба	1,01
Коефициент цена / Годишни приливи од оперативни активности	13,59
Коефициент цена / оперативна добивка	8,93
Коефициент цена / EBITDA	6,35
Највисок P/E во пос. 52 недели	11,46
Најнисок P/E во пос. 52 недели	9,47
Нето добивка по акција за пос. 12 месеци	430,59
Коефициент цена / добивка за пос. 12 месеци	9,77

Повеќе информации на : www.bestnet.com.mk

Вашата доверба е нашата сила



**Банка
на годината
за 2024**



Комерцијална
банка

**ПОЛЕСНО
Е ЗАЕДНО**



МАКЕДОНСКА БЕРЗА
MACEDONIAN STOCK EXCHANGE